

4. 配对方法

※请在本产品充电完成后进行配对。

1 打开电脑·平板·手机上的「蓝牙」功能。



图示为 iPhone 的设置界面

2 打开本产品的电源开关。



3 「Fn」和「1(01)」或「2(02)」或「3(03)」中任选其一按下后选择对应配对编号，此时配对 LED 闪烁蓝灯。再同时按下「Fn」和配对键，配对 LED 将快速闪烁蓝灯。



4 在连接设备的蓝牙设置界面选择「SANWA KEYBOARD BT51」。



图示为 iPhone 的蓝牙设置界面

5 完成配对，配对 LED 亮蓝灯。



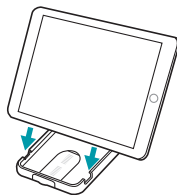
6 登录多台设备需要切换使用时，只需同时按下「Fn」和相应的配对切换键即可轻松切换。

5. 支架的使用方法

键盘收纳盒可以用作支架。

用作 iPad·平板电脑支架时

请将 iPad 直立卡入凹槽中使用。



用作手机支架时

向外拉出底部滑槽，将手机放在滑槽上使用。



各部位名称与功能及其他

请扫描右边二维码，在官网上查看详细信息。



6. 保修期间

1年

7. 产品咨询

CN:support-cn@sanwa.com

SANWA

Bluetooth Keyboard

使用说明书

Bluetooth

Ver.20230828

Bluetooth Keyboard

GSKBBT051

1.规格参数

适用设备	iPhone/iPad、Apple Mac※1、Android 智能手机・平板电脑※2、搭载 Windows (DOS/V) 的 PC・平板电脑※3
对应系统	iOS、Mac OS、Android、Windows
附属品	充电线×1、收纳盒×1、说明书

※1:连接并安装了蓝牙适配器的设备。

※2:对于支持蓝牙键盘的机型,请确认对应机型所用设备的规格。

※3:内置蓝牙模块的设备。

<键盘规格>

键数・键距	64 键・19mm
连续使用时间	约 36 小时(连续使用)
充电时间	约 2 小时
尺寸	W 330.5×D102×H5.8mm (展开时)、W168×D107×H15mm (折叠时)
重量	约 215g (包含收纳盒)

<蓝牙规格>

蓝牙版本	Bluetooth Ver.5.1
传输距离	≤10m (根据使用环境不同有所差异)
发送输出	Class 2

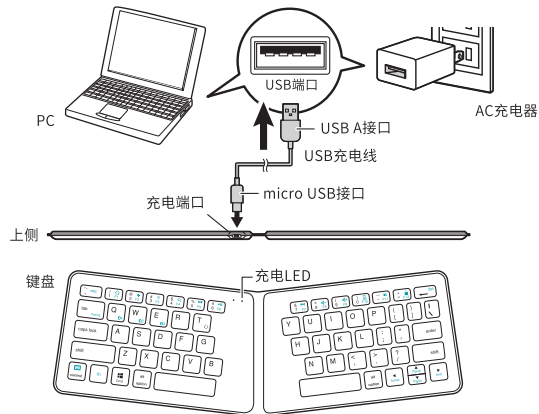
※操作内容可能会因 iOS 版本而异。

2.充电方法

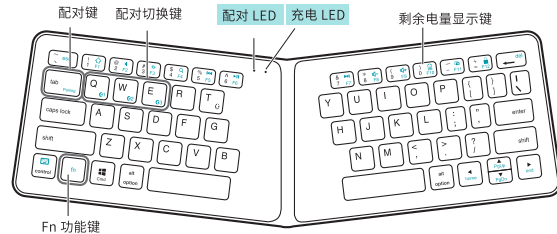
请使用附带的USB充电线,连接本产品侧面的USB端口和可为PC等设备供电的USB端口。充电将自动开始。

充电期间,键盘中心右侧的充电LED亮红灯,充电完成后,充电LED将熄灭。

(正常充电时间:约2小时)



3.主要按键与LED显示



配对LED ... 配对期间或与设备连接时闪烁。

充电LED ... 充电中LED亮红灯,充电完成后,LED将熄灭。
另外,同时按住Fn功能键和剩余电量显示键,充电LED将显示电池剩余电量。

LED 闪烁 4 次...剩余电量 100%
LED 闪烁 3 次...剩余电量 75%
LED 闪烁 2 次...剩余电量 50%
LED 闪烁 1 次...剩余电量 25%